

# Основные элементарные комплексные функции

---

Волченко Ю.М.

## Содержание лекции

---

Определение основных элементарных функций комплексного переменного: экспоненты, логарифма, общей показательной и общей степенной функций, тригонометрических и обратных тригонометрических функций, гиперболических и обратных гиперболических функций. Гиперболические функции действительного аргумента, их свойства и графики.

Анимация движения по гиперболе.

**Анимация работает только в программе Acrobat Reader!**

Особенности использования основных элементарных комплексных функций в системе *Mathematica*.

---

14 мая 2012 г.

В комплексном анализе, как и в действительном, существует ядро функций, на основе которых конструируются другие функции. Функции ядра (в обоих анализах) даже названия имеют одинаковые: логарифмическая функция, синус, косинус и т. п. Всю эту группу функций называют основными элементарными функциями. Ими мы и будем сейчас заниматься.

Правда, комплексные функции из упомянутой группы устроены намного сложнее и непривычнее действительных. Это не случайно: функции действительного аргумента являются частными случаями соответствующих комплексных функций.

Вы увидите, что все основные комплексные элементарные функции получаются из одной-единственной функции — комплексной экспоненты, порождающей их все. А в результате и степенная, и показательная, и тригонометрические, и обратные им функции действительного аргумента оказываются связанными между собой, выражающимися друг через друга.

## 1 Комплексная экспонента

Итак, дадим определение прародительнице всех основных элементарных функций комплексного аргумента, комплексной экспоненте.

Эта функция является обобщением экспоненты с чисто мнимым показателем<sup>†</sup>. Когда мы записывали с ее помощью действия над комплексными числами в показательной форме, было отмечено, что в этих действиях просматривается основное свойство экспоненты: при умножении экспонент их показатели должны складываться. Чтобы это свойство действительно выполнялось, **комплексную экспоненту** определяют следующим образом:

$$w = e^z = e^{x+jy} = e^x e^{jy} = e^x (\cos y + j \sin y),$$

$z = x + jy$ . При  $x = 0$  получаем формулу Эйлера. Мы уже видели, что комплексная экспонента может принимать отрицательные значения. Но она еще и периодична с периодом  $2\pi j$ :

$$\begin{aligned} e^{z+2\pi j} &= e^{x+jy+2\pi j} = e^{x+j(y+2\pi)} = e^x [\cos(y+2\pi) + j \sin(y+2\pi)] = \\ &= e^x (\cos y + j \sin y) = e^z. \end{aligned}$$

Комплексная экспонента является однозначной функцией, так как каждому значению  $z$  ставится в соответствие единственное значение  $w$ . При  $y = 0$  получаем  $e^z = e^x$ , то есть обычную экспоненту действительного переменного.

На рис. 1 представлены графики действительной и мнимой частей экспоненты. Черной линией показан график обычной, действительной экспоненты  $w = x^2$ . В сечении графика действительной части плоскостью  $x = 5$  видна косинусоида  $e^5 \cos y$ , а в аналогичном сечении мнимой части — синусоида  $e^5 \sin y$ .

Изучим свойства комплексной экспоненты, учитывая, что основное свойство экспоненты для экспоненты с чисто мнимым показателем выполняется. Пусть  $z_1 = x_1 + jy_1$ ,  $z_2 = x_2 + jy_2$ .

$$1^\circ e^{z_1+z_2} = e^{z_1} e^{z_2}.$$

Действительно,

$$\begin{aligned} e^{z_1+z_2} &= e^{x_1+jy_1+x_2+jy_2} = e^{x_1+x_2} e^{j(y_1+y_2)} = e^{x_1} e^{x_2} e^{jy_1} e^{jy_2} = \\ &= e^{x_1+jy_1} e^{x_2+jy_2} = e^{z_1} e^{z_2}. \end{aligned}$$

$$2^\circ e^{z_1-z_2} = e^{z_1} / e^{z_2}.$$

Доказательство аналогично:

$$e^{z_1-z_2} = e^{x_1+jy_1-x_2-jy_2} = e^{x_1-x_2} e^{j(y_1-y_2)} = \frac{e^{x_1}}{e^{x_2}} \cdot \frac{e^{jy_1}}{e^{jy_2}} =$$

<sup>†</sup>Лекция «Комплексная функция»

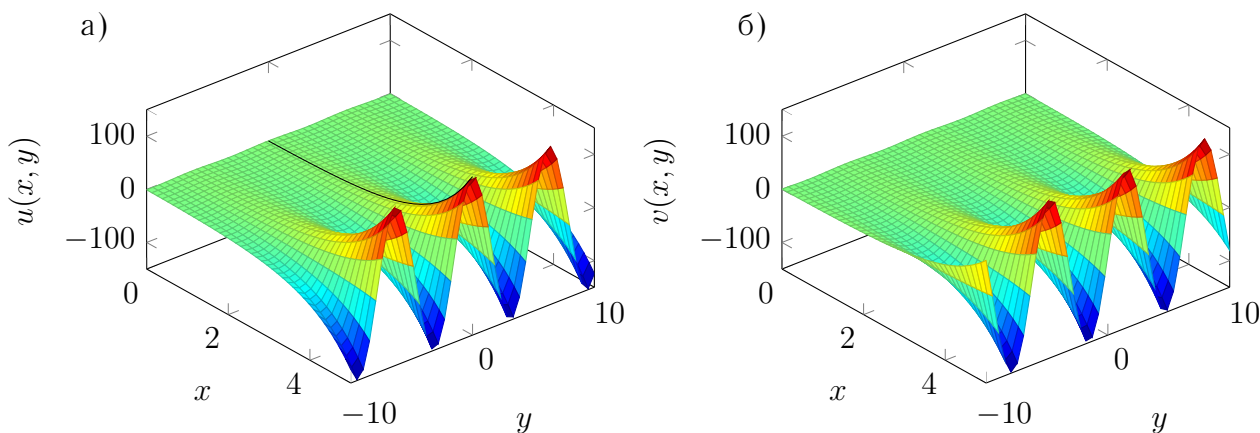


Рис. 1. Графики функций а)  $u(x, y) = \operatorname{Re} e^z$ , б)  $v(x, y) = \operatorname{Im} e^z$ .

$$= \frac{e^{x_1+jy_1}}{e^{x_2+jy_2}} = \frac{e^{z_1}}{e^{z_2}}.$$

$$\text{3}^\circ (e^z)^m = e^{mz}.$$

Простое следствие первого свойства.

Таким образом, с комплексной показательной функцией можно обращаться так же, как с обычной показательной функцией действительного переменного.

## 2 Комплексный логарифм

**Комплексный** натуральный **логарифм** определяют как функцию, обратную комплексной экспоненте. Если  $z = e^w$ , то комплексный натуральный логарифм  $z$  должен быть равен  $w$ . Обозначение:  $w = \operatorname{Ln} z$ . Таким образом, чтобы найти  $\operatorname{Ln} z$  надо решить уравнение  $z = e^w$  относительно  $w$ .

Пусть  $w = u + jv$ ,  $z = \rho e^{j\varphi}$ . Тогда указанное уравнение приобретает вид  $\rho e^{j\varphi} = e^{u+jv} = e^u e^{jv}$  и фвктически становится системой уравнений:  $\rho = e^u$ ,  $e^{j\varphi} = e^{jv}$ . Первое уравнение решается однозначно:  $u = \ln \rho$ , причем,  $\ln \rho$  — обычный действительный логарифм. Второе уравнение имеет бесчисленное множество решений:  $v = \varphi + 2k\pi$ ,  $k = 0, \pm 1, \pm 2, \dots$ . Поэтому комплексный натуральный логарифм является бесконечнозначной функцией:

$$\operatorname{Ln} z = \ln \rho + j(\varphi + 2k\pi) = \ln |z| + j(\arg z + 2k\pi), \quad k \in \mathbb{Z}.$$

Так что теперь даже логарифм действительного числа имеет бесконечно много значений:  $\operatorname{Ln} 1 = \ln 1 + 2k\pi j = 2k\pi j$ ,  $k \in \mathbb{Z}$ , так как  $1 = \cos 0 + j \sin 0$ . Проверка:  $e^{2k\pi j} = \cos 2k\pi + j \sin 2k\pi = 1$ .

Часто используют только однозначную часть этого логарифма при  $k = 0$ , которую называют **главным значением** логарифма и обозначают

$$\ln z = \ln \rho + j\varphi = \ln |z| + j \arg z.$$

Комплексный логарифм существует для любого комплексного числа, кроме нуля, в том числе и для отрицательных чисел:  $\ln(-1) = \ln|-1| + j\pi = j\pi$ , так как  $-1 = \cos \pi + j \sin \pi$ .

Нетрудно видеть, что при  $\varphi = 0$  ( $z = x + jy$  находится на положительной действительной полуоси) комплексный логарифм превращается в действительный:  $\ln z = \ln |z| = \ln |x| = \ln x$ .

### 3 Показательная функция

**Общая показательная функция** определяется с помощью комплексной экспоненты и логарифма:

$$w = a^z = e^{z \operatorname{Ln} a}, \quad a \neq 0.$$

Бесконечнозначность логарифма делает бесконечнозначной и общую показательную функцию. Правда, часто рассматривают только ее главное значение

$$w = e^{z \ln a}, \quad a \neq 0,$$

которое уже однозначно.

Вычислим главное значение степени отрицательного числа:

$$(-1)^\pi = e^{\pi \ln(-1)} = e^{\pi \cdot j\pi} = e^{j\pi^2}.$$

Найдем все значения следующей степени ( $j = \cos \frac{\pi}{2} + j \sin \frac{\pi}{2}$ ):

$$j^j = e^{j \operatorname{Ln} j} = e^{j(\ln|j| + j(\frac{\pi}{2} + 2k\pi))} = e^{-\frac{\pi}{2} - 2k\pi}, \quad k \in \mathbb{Z}.$$

Интересно, что результат лежит в действительной области.

### 4 Степенная функция

**Степенная функция** определяется аналогично показательной:

$$w = z^a = e^{a \operatorname{Ln} z}, \quad z \neq 0.$$

Она тоже является бесконечнозначной, а однозначным является ее главное значение:

$$w = z^a = e^{a \ln z}, \quad z \neq 0.$$

## 4.1 Степенная функция с натуральным показателем

В этом случае степенная функция упрощается до известной уже нам формулы Муавра:

$$\begin{aligned} w &= z^n = e^{n \operatorname{Ln} z} = e^{n(\ln|z| + j(\arg z + 2k\pi))} = e^{n \ln|z| + j(n \arg z + 2kn\pi)} = \\ &= e^{n \ln|z|} [\cos(n \arg z + 2kn\pi) + j \sin(n \arg z + 2kn\pi)] = \\ &= |z|^n [\cos(n \arg z) + j \sin(n \arg z)], \quad k \in \mathbb{Z}. \end{aligned}$$

Видим, что степенная функция с натуральным показателем однозначна. Выполняя возведение в натуральную степень в алгебраической форме, нетрудно выделить действительную и мнимую части степени. Например, для функции  $w = z^3$  получаем, что

$$\begin{aligned} z^3 &= (x + jy)^3 = x^3 + 3x^2jy + 3xj^2y^2 + j^3y^3 = x^3 + 3x^2jy - 3xy^2 - jy^3 = \\ &= x^3 - 3xy^2 + j(3x^2y - y^3). \end{aligned}$$

Таким образом,  $u(x, y) = x^3 - 3xy^2$ ,  $v(x, y) = 3x^2y - y^3$ .

## 4.2 Корень $n$ -й степени

Используя комплексную степенную функцию, мы можем заново получить формулу корня  $n$ -й степени:

$$\begin{aligned} w &= \sqrt[n]{z} = z^{1/n} = e^{\frac{\operatorname{Ln} z}{n}} = e^{\frac{\ln|z| + j(\arg z + 2k\pi)}{n}} = e^{\frac{\ln|z|}{n}} e^{j \frac{\arg z + 2k\pi}{n}} = \\ &= \sqrt[n]{|z|} \left[ \cos \frac{\arg z + 2k\pi}{n} + j \sin \frac{\arg z + 2k\pi}{n} \right], \quad k \in \mathbb{Z}. \end{aligned} \quad (1)$$

Мы уже знаем, что последнее выражение имеет только  $n$  различных значений, например, достаточно взять  $k = 0, 1, \dots, n-1$ . Следовательно, функция  $\sqrt[n]{z}$  многозначна, а, точнее,  $n$ -значна. Так,  $\sqrt{z}$  — двузначная функция,  $\sqrt[3]{z}$  — трехзначная и т.д.

Главным значением комплексного корня считается

$$\sqrt[n]{z} = \sqrt[n]{|z|} \left( \cos \frac{\arg z}{n} + j \sin \frac{\arg z}{n} \right),$$

которое получается из формулы (1) при  $k = 0$ .

В лекции «Комплексные числа» нами был выбран следующий диапазон изменения главного значения аргумента комплексного числа:

$$-\pi < \arg z \leq \pi,$$

поэтому

$$-\frac{\pi}{n} < \arg \sqrt[n]{z} \leq \frac{\pi}{n}.$$

## 5 Тригонометрические функции

### 5.1 Синус

На прошлой лекции была получена формула Эйлера  $e^{jy} = \cos y + j \sin y$ , которую можно переписать так:  $e^{-jy} = \cos y - j \sin y$ . Сложим эти две формулы и из получившегося равенства найдем косинус:

$$\cos y = \frac{e^{jy} + e^{-jy}}{2}. \quad (2)$$

Если же эти формулы вычесть, то можно найти синус:

$$\sin y = \frac{e^{jy} - e^{-jy}}{2j}. \quad (3)$$

Формула (3) является основанием, чтобы следующим образом определить комплексный тригонометрический синус:

$$\sin z = \frac{e^{jz} - e^{-jz}}{2j}. \quad (4)$$

Если в выражении  $z = x + jy$  положить  $y = 0$ , то комплексный синус превратится в обычный, действительный синус (3).

Периодичность синуса сохраняется (с учетом периодичности комплексной экспоненты с периодом  $2\pi j$ ):

$$\begin{aligned} \sin(z + 2\pi) &= \frac{e^{j(z+2\pi)} - e^{-j(z+2\pi)}}{2j} = \frac{e^{j(x+jy+2\pi)} - e^{-j(x+jy+2\pi)}}{2j} = \\ &= \frac{e^{-y+jx+2\pi j} - e^{y-jx-2\pi j}}{2j} = \frac{e^{-y+jx} - e^{y-jx}}{2j} = \\ &= \frac{e^{j(x+jy)} - e^{-j(x+jy)}}{2j} = \sin z. \end{aligned}$$

Можно показать, что  $2\pi$  — основной период синуса.

Нетрудно видеть, что синус — нечетная функция.

### 5.2 Косинус

Исходя из формулы (2) косинус комплексного переменного определяют как

$$\cos z = \frac{e^{jz} + e^{-jz}}{2}. \quad (5)$$

При  $\text{Im } z = 0$  получаем обычный косинус, см. (2). Синус и косинус комплексного переменного могут принимать непривычные для нас значения:

$$\cos j = \frac{e^{-1} + e}{2} > 1.$$

Косинус — четная функция и, как и синус, —  $2\pi$ -периодическая.

Если равенство (4) умножить на  $j$  и сложить с (5), получим формулу

$$e^{jz} = \cos z + j \sin z,$$

которая тоже называется *формулой Эйлера*.

### 5.3 Тангенс и котангенс

Эти функции определяются обычным образом:

$$\operatorname{tg} z = \frac{\sin z}{\cos z}, \quad \operatorname{ctg} z = \frac{\cos z}{\sin z}.$$

Все комплексные тригонометрические функции являются однозначными в силу однозначности комплексной экспоненты.

Формулы тригонометрии остаются справедливыми и в комплексной области. Например, используя формулу Эйлера, имеем

$$\begin{aligned} \cos(z_1 + z_2) + j \sin(z_1 + z_2) &= e^{j(z_1 + z_2)} = e^{jz_1} e^{jz_2} = \\ &= (\cos z_1 + j \sin z_1) (\cos z_2 + j \sin z_2) = \\ &= \cos z_1 \cos z_2 - \sin z_1 \sin z_2 + j (\sin z_1 \cos z_2 + \sin z_2 \cos z_1). \end{aligned}$$

Заменяя  $z_1$  на  $-z_1$ , а  $z_2$  на  $-z_2$  и используя свойства четности синуса и косинуса, найдем, что

$$\begin{aligned} \cos(z_1 + z_2) - j \sin(z_1 + z_2) &= \\ &= \cos z_1 \cos z_2 - \sin z_1 \sin z_2 - j (\sin z_1 \cos z_2 + \sin z_2 \cos z_1). \end{aligned}$$

Складывая и вычитая полученные равенства, приходим к формулам сложения

$$\cos(z_1 + z_2) = \cos z_1 \cos z_2 - \sin z_1 \sin z_2, \quad (6)$$

$$\sin(z_1 + z_2) = \sin z_1 \cos z_2 + \sin z_2 \cos z_1. \quad (7)$$

Из них следуют остальные формулы сложения, приведения, двойных углов и т. д. Из формул приведения вытекает  $\pi$ -периодичность тангенса и котангенса.

Если в равенстве (6) положить  $z_1 = z$ ,  $z_2 = -z$ , получим еще одну важную формулу, а именно основное тригонометрическое тождество:

$$1 = \cos^2 z + \sin^2 z.$$

Обратные тригонометрические функции рассмотрены в Приложении<sup>1)</sup>.

## 6 Гиперболические функции

Сейчас мы познакомимся с новыми для вас функциями, которые называются гиперболическими и которые так же важны, как тригонометрические, и обла-

дают схожими с ними свойствами. Правда, графики этих функций несколько не напоминают графики тригонометрических функций, но ведь и графическое изображение эллипса не похоже на изображение гиперболы, хотя уравнения отличаются только одним знаком!

И гиперболические, и обратные им функции мы с этого момента заносим в список основных элементарных функций как для области комплексного, так и для области действительного аргумента.

## 6.1 Комплексный аргумент

Возьмем за основу определение тригонометрического синуса и назовем **гиперболическим синусом** комплексную функцию вида

$$\operatorname{sh} z = \frac{e^z - e^{-z}}{2}.$$

Как видите, формулы тригонометрического и гиперболического синусов очень похожи.

Аналогично определяются и остальные гиперболические функции. **Гиперболический косинус**:

$$\operatorname{ch} z = \frac{e^z + e^{-z}}{2},$$

**гиперболический тангенс**:

$$\operatorname{th} z = \frac{\operatorname{sh} z}{\operatorname{ch} z},$$

**гиперболический котангенс**:

$$\operatorname{cth} z = \frac{\operatorname{ch} z}{\operatorname{sh} z}.$$

Эти определения дают возможность сразу же установить связь между гиперболическими и тригонометрическими функциями:

$$\begin{aligned} \operatorname{sh} z &= -j \sin jz, & \operatorname{ch} z &= \cos jz, & \operatorname{th} z &= -j \operatorname{tg} jz, & \operatorname{cth} z &= j \operatorname{ctg} jz, \\ \sin z &= -j \operatorname{sh} jz, & \cos z &= \operatorname{ch} jz, & \operatorname{tg} z &= -j \operatorname{th} jz, & \operatorname{ctg} z &= j \operatorname{cth} jz. \end{aligned}$$

Гиперболические функции удобно использовать для выделения действительной и/или мнимой части какой-либо тригонометрической или гиперболической функции:

$$\begin{aligned} \sin z &= \frac{e^{jz} - e^{-jz}}{2j} = \frac{e^{j(x+jy)} - e^{-j(x+jy)}}{2j} = \frac{1}{2j} (e^{-y} e^{jx} - e^y e^{-jx}) = \\ &= \frac{1}{2j} [e^{-y} (\cos x + j \sin x) - e^y (\cos x - j \sin x)] = \end{aligned}$$



$$\begin{aligned}
&= -j \left( -\cos x \frac{e^y - e^{-y}}{2} + j \sin x \frac{e^y + e^{-y}}{2} \right) = \\
&= \sin x \operatorname{ch} y + j \cos x \operatorname{sh} y,
\end{aligned}$$

где  $z = x + jy$ . Следовательно,  $\operatorname{Re} \sin z = \sin x \operatorname{ch} y$ ,  $\operatorname{Im} \cos z = \cos x \operatorname{sh} y$ .

Для гиперболических функций справедливы многие тождества, аналогичные тригонометрическим. Например,

$$\operatorname{ch}^2 z - \operatorname{sh}^2 z = 1, \quad (8)$$

потому что

$$\operatorname{ch}^2 z - \operatorname{sh}^2 z = \cos^2 jz - (-j \sin jz)^2 = \cos^2 jz + \sin^2 jz = 1.$$

Из теорем сложения (6) и (7) для тригонометрических синуса и косинуса получаем теоремы сложения для гиперболических аналогов этих функций:

$$\begin{aligned}
\cos(jz_1 + jz_2) &= \cos jz_1 \cos jz_2 - \sin jz_1 \sin jz_2, \\
\operatorname{ch}(z_1 + z_2) &= \operatorname{ch} z_1 \operatorname{ch} z_2 - (j \operatorname{sh} z_1)(j \operatorname{sh} z_2), \\
\operatorname{ch}(z_1 + z_2) &= \operatorname{ch} z_1 \operatorname{ch} z_2 + \operatorname{sh} z_1 \operatorname{sh} z_2; \\
\sin(jz_1 + jz_2) &= \sin jz_1 \cos jz_2 + \sin jz_2 \cos jz_1, \\
j \operatorname{sh}(z_1 + z_2) &= j \operatorname{sh} z_1 \operatorname{ch} z_2 + j \operatorname{sh} z_2 \operatorname{ch} z_1, \\
\operatorname{sh}(z_1 + z_2) &= \operatorname{sh} z_1 \operatorname{ch} z_2 + \operatorname{sh} z_2 \operatorname{ch} z_1.
\end{aligned}$$

Из этих формул уже можно вывести формулы двойного, половинного аргументов и др.

Отметим еще несколько очевидных, но важных свойств:

$$\operatorname{sh}(-z) = -\operatorname{sh} z, \quad \operatorname{ch}(-z) = \operatorname{ch} z, \quad \operatorname{th}(-z) = -\operatorname{th} z, \quad \operatorname{cth}(-z) = -\operatorname{cth} z.$$

В силу свойств комплексной экспоненты все гиперболические функции однозначны, а гиперболический косинус является  $2\pi j$ -периодической функцией.

## 6.2 Действительный аргумент

Чтобы объяснить, почему гиперболические функции получили такое название, перейдем из области комплексного в область действительного переменного, положив  $y = 0$  в выражении  $z = x + jy$ . Тогда рассматриваемые функции станут такими:

$$\operatorname{sh} x = \frac{e^x - e^{-x}}{2}, \quad \operatorname{ch} x = \frac{e^x + e^{-x}}{2}, \quad \operatorname{th} x = \frac{\operatorname{sh} x}{\operatorname{ch} x}, \quad \operatorname{cth} x = \frac{\operatorname{ch} x}{\operatorname{sh} x}. \quad (9)$$

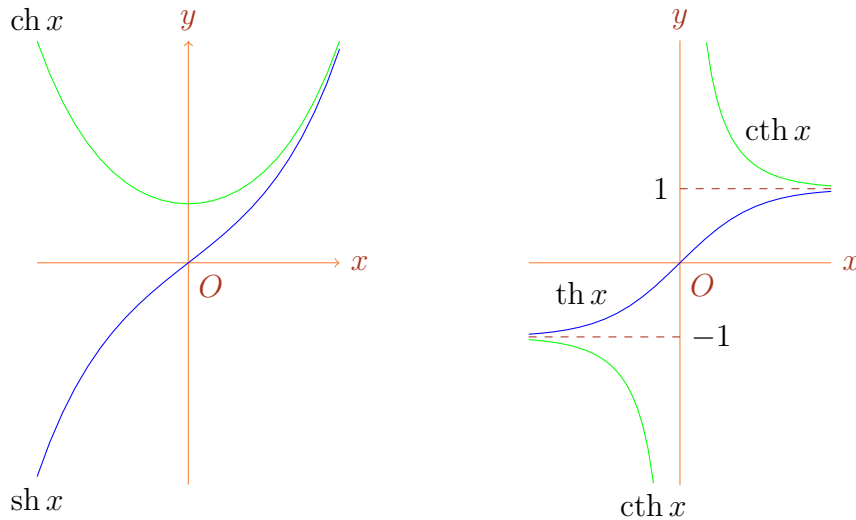


Рис. 2. Гиперболические функции действительного переменного.

Их графики представлены на рис. 2. Никакой периодичностью эти функции не обладают (даже гиперболический косинус), но их свойства удивительно напоминают свойства тригонометрических функций!

Кстати, о свойствах. Первое же из них делает понятным название этих функций. Я имею в виду свойство (8), которое для действительного переменного принимает вид

$$\operatorname{ch}^2 x - \operatorname{sh}^2 x = 1. \quad (10)$$

Рассмотрим параметрически заданную функцию

$$x = \pm a \operatorname{ch} t, \quad y = b \operatorname{sh} t; \quad -\infty < t < \infty; \quad a, b > 0. \quad (11)$$

Тогда

$$\frac{x^2}{a^2} - \frac{y^2}{b^2} = \frac{a^2 \operatorname{ch}^2 t}{a^2} - \frac{b^2 \operatorname{sh}^2 t}{b^2} = \operatorname{ch}^2 t - \operatorname{sh}^2 t \equiv 1.$$

Следовательно, функция (11) описывает гиперболу (см. анимационный рис. 3)

$$\frac{x^2}{a^2} - \frac{y^2}{b^2} = 1,$$

поэтому функции (9) и названы гиперболическими. Отметим, что знаку плюс перед  $a$  в первой из формул (11) соответствует правая ветвь гиперболы, а знаку минус — левая.

По аналогии с основным тригонометрическим тождеством равенство (10) иногда называют *основным гиперболическим тождеством*.

Из доказанных уже свойств комплексных гиперболических функций сразу получаются соответствующие свойства их действительных тезок. Используя доказанные свойства, можно продолжить процесс доказательства новых

Рис. 3. Движение по гиперболе.

свойств и в конце концов получить, например, список, приведенный в Приложении<sup>2)</sup>.

Обратные гиперболические функции тоже представлены в Приложении<sup>3)</sup>.

## 7 Понятие элементарной функции

Все рассмотренные нами функции комплексного аргумента: степенная, показательная, логарифмическая, тригонометрические, гиперболические и обратные им функции, в комплексном анализе называются **основными элементарными** функциями.

На базе этих функций элементарная комплексная функция определяется так же, как для функций действительного аргумента. Именно, комплексная функция называется **элементарной**, если она получена из констант и основных элементарных комплексных функций с помощью конечного числа арифметических действий и конечного числа суперпозиций.

Понятие суперпозиции, или сложной функции, определяется для комплексной функции так же, как для действительной.

В Приложении<sup>4)</sup> рассмотрены определения основных элементарных комплексных функций и особенности работы с ними в системе *Mathematica*.

## Приложение

### 1) Обратные тригонометрические функции

#### Арксинус и арккосинус

Комплексная функция арксинуса определяется как решение уравнения  $z = \sin w$  относительно  $w$ . Обозначим  $t = e^{jw}$  и воспользуемся определением синуса:

$$z = \frac{e^{jw} - e^{-jw}}{2j} = \frac{t - 1/t}{2j}, \quad t^2 - 2jzt - 1 = 0.$$

Решим это уравнение относительно  $t$ :

$$t = jz + \sqrt{1 - z^2}, \quad e^{jw} = jz + \sqrt{1 - z^2}, \quad jw = \text{Ln} \left( jz + \sqrt{1 - z^2} \right).$$

Следовательно, **арксинус** определяется формулой

$$w = \text{Arcsin } z = \frac{1}{j} \text{Ln} \left( jz + \sqrt{1 - z^2} \right). \quad (\text{П1})$$

Перед корнем взят знак плюс, так как комплексный квадратный корень сам двузначен. Его двузначность и многозначность логарифма приводят к многозначности арксинуса.

Для вычисления главного значения арксинуса,  $\arcsin z$ , перед корнем берут знак плюс (выбирая главное значение квадратного корня) и используют главное значение логарифма. Например,  $\arcsin 2 = \frac{1}{j} \ln (2j + \sqrt{1 - 4}) = \frac{1}{j} \ln (2j + \sqrt{-3})$ . Далее надо взять из двух значений корня  $\sqrt{-3} = \pm j\sqrt{3}$  значение со знаком плюс и продолжить вычисления, учитывая, что  $j = \cos \frac{\pi}{2} + j \sin \frac{\pi}{2}$ :

$$\begin{aligned} \arcsin 2 &= \frac{1}{j} \ln (2j + j\sqrt{3}) = \frac{1}{j} \ln (j(2 + \sqrt{3})) = \frac{1}{j} (\ln j + \ln (2 + \sqrt{3})) = \\ &= \frac{1}{j} (\ln 1 + j\frac{\pi}{2} + \ln (2 + \sqrt{3})) = \frac{\pi}{2} - j \ln (2 + \sqrt{3}). \end{aligned}$$

Аналогично находят значения арксинуса и для более привычных для нас значений аргумента:

$$\begin{aligned} \arcsin \frac{1}{2} &= \frac{1}{j} \ln \left( \frac{j}{2} + \sqrt{1 - \frac{1}{4}} \right) = \frac{1}{j} \ln \left( \frac{j}{2} + \frac{\sqrt{3}}{2} \right) = \\ &= \frac{1}{j} \ln \left( \cos \frac{\pi}{6} + j \sin \frac{\pi}{6} \right) = \frac{1}{j} (\ln 1 + j\frac{\pi}{6}) = \frac{\pi}{6}. \end{aligned}$$

Можно показать, что при  $z = x + j0 = x$ , то есть, когда  $z$  является действительным числом, главное значение арксинуса находится в пределах

$$-\frac{\pi}{2} \leq \arcsin x \leq \frac{\pi}{2}, \quad |x| \leq 1.$$

Решением уравнения  $z = \cos w$  определяется функция **арккосинуса**:

$$z = \frac{e^{jw} + e^{-jw}}{2} = \frac{t + 1/t}{2}, \quad t^2 - 2zt + 1 = 0, \quad t = e^{jw},$$

$$t = z + \sqrt{z^2 - 1}, \quad e^{jw} = z + \sqrt{z^2 - 1}, \quad jw = \text{Ln} \left( z + \sqrt{z^2 - 1} \right),$$

$$w = \operatorname{Arccos} z = \frac{1}{j} \operatorname{Ln} \left( z + \sqrt{z^2 - 1} \right).$$

Главное значение арккосинуса,  $\operatorname{arccos} z$ , определяется главным значением логарифма и главным значением корня. Когда  $z$  является действительным числом  $x$ , главное значение арккосинуса имеет следующий диапазон изменения:

$$0 \leq \operatorname{arccos} x \leq \pi, |x| \leq 1.$$

Не вдаваясь в детали правомерности наших действий, докажем, что арксинус и арккосинус связаны простым равенством

$$\operatorname{Arcsin} z + \operatorname{Arccos} z = \frac{\pi}{2} + 2\pi k, k \in \mathbb{Z}.$$

Действительно, так как

$$z + j\sqrt{1 - z^2} = j \left( -jz + \sqrt{1 - z^2} \right) = \frac{j(-j^2 z^2 + 1 - z^2)}{jz + \sqrt{1 - z^2}} = \frac{j}{jz + \sqrt{1 - z^2}},$$

то

$$\begin{aligned} \operatorname{Arcsin} z + \operatorname{Arccos} z &= \frac{1}{j} \operatorname{Ln} \left( jz + \sqrt{1 - z^2} \right) + \frac{\operatorname{Ln} \left( z + \sqrt{z^2 - 1} \right)}{j} = \\ &= \frac{1}{j} \operatorname{Ln} \left( jz + \sqrt{1 - z^2} \right) + \frac{\operatorname{Ln} \left( z + j\sqrt{1 - z^2} \right)}{j} = \\ &= \frac{1}{j} \left[ \operatorname{Ln} \left( jz + \sqrt{1 - z^2} \right) + \operatorname{Ln} \frac{j}{jz + \sqrt{1 - z^2}} \right] = \\ &= \frac{1}{j} \operatorname{Ln} j = \frac{1}{j} \cdot \frac{\pi j}{2} + 2\pi k = \frac{\pi}{2} + 2\pi k, k \in \mathbb{Z}. \end{aligned}$$

При  $k = 0$  получаем равенство для главных значений:

$$\operatorname{arcsin} z + \operatorname{arccos} z = \frac{\pi}{2}.$$

## Арктангенс и арккотангенс

**Арктангенс** определяется уравнением  $z = \operatorname{tg} w$ :

$$z = \frac{\sin z}{\cos z} = \frac{1}{j} \cdot \frac{e^{jw} - e^{-jw}}{e^{jw} + e^{-jw}} = \frac{1}{j} \cdot \frac{e^{2jw} - 1}{e^{2jw} + 1} = \frac{1}{j} \cdot \frac{t - 1}{t + 1}, t = e^{2jw},$$

$$jzt + jz = t - 1, t = \frac{1 + jz}{1 - jz}, e^{2jw} = \frac{1 + jz}{1 - jz}, 2jw = \operatorname{Ln} \frac{1 + jz}{1 - jz},$$

$$w = \operatorname{Arctg} z = \frac{1}{2j} \operatorname{Ln} \frac{1 + jz}{1 - jz}. \quad (\text{П2})$$

Главное значение арктангенса,  $\operatorname{arctg} z$ , определяется главным значением логарифма. Можно показать, что для действительного  $z = x$  это значение находится в следующих пределах:

$$-\frac{\pi}{2} \leq \operatorname{arctg} x \leq \frac{\pi}{2}.$$

Из уравнения  $z = \operatorname{ctg} w$  определяется **арккотангенс**:

$$z = \frac{\cos z}{\sin z} = j \cdot \frac{e^{jw} + e^{-jw}}{e^{jw} - e^{-jw}} = j \cdot \frac{e^{2jw} + 1}{e^{2jw} - 1} = j \cdot \frac{t + 1}{t - 1}, t = e^{2jw},$$

$$zt - z = jt + j, t = \frac{j+z}{-j+z} = \frac{jz-1}{jz+1}, e^{2jw} = \frac{jz-1}{jz+1}, 2jw = \operatorname{Ln} \frac{jz-1}{jz+1},$$

$$w = \operatorname{Arcctg} z = \frac{1}{2j} \operatorname{Ln} \frac{jz-1}{jz+1} = \frac{1}{2j} \operatorname{Ln} \frac{z+j}{z-j}. \quad (\text{П3})$$

Нетрудно видеть, что

$$\operatorname{Arcctg} z = \operatorname{Arctg} \frac{1}{z},$$

так как

$$\operatorname{Arctg} \frac{1}{z} = \frac{1}{2j} \operatorname{Ln} \frac{1+j/z}{1-j/z} = \frac{1}{2j} \operatorname{Ln} \frac{z+j}{z-j} = \operatorname{Arcctg} z.$$

Кроме того,

$$\operatorname{Arctg} z + \operatorname{Arcctg} z = \frac{\pi}{2} + \pi k, k \in \mathbb{Z}, \quad (\text{П4})$$

потому что

$$\begin{aligned} \operatorname{Arctg} z + \operatorname{Arcctg} z &= \frac{1}{2j} \operatorname{Ln} \frac{1+jz}{1-jz} + \frac{1}{2j} \operatorname{Ln} \frac{jz-1}{jz+1} = \\ &= \frac{1}{2j} \operatorname{Ln} (-1) = \frac{1}{2j} \cdot j (\pi + 2\pi k) = \frac{\pi}{2} + \pi k, k \in \mathbb{Z}. \end{aligned}$$

Определение главного значения арккотангенса на основе формулы (П3) приходит в противоречие с традиционным определением в отечественной математике арккотангенса действительного аргумента. Рассмотрим этот вопрос подробнее.

Предположим, что мы будем считать главным значением арккотангенса,  $\operatorname{arcctg} z$ , значение  $\operatorname{Arcctg} z$  для главного значения логарифма (подобно тому, как это делалось для арктангенса).

Такое определение сразу приводит к справедливости равенства

$$\operatorname{arcctg} z = \operatorname{arctg} \frac{1}{z}, \quad (\text{П5})$$

которое доказывается аналогично случаю многозначных функций.

Далее, вычислим некоторые главные значения арктангенса и арккотангенса:

$$\begin{aligned} \operatorname{arctg} 1 &= \frac{1}{2j} \ln \frac{1+j}{1-j} = \frac{1}{2j} \ln \frac{1+2j-1}{2} = \frac{1}{2j} \ln j = \frac{1}{2j} \cdot \frac{\pi}{2} j = \frac{\pi}{4}, \\ \operatorname{arcctg} 1 &= \frac{1}{2j} \ln \frac{1+j}{1-j} = \frac{\pi}{4}, \\ \operatorname{arctg} (-1) &= \frac{1}{2j} \ln \frac{1-j}{1+j} = -\frac{1}{2j} \ln \frac{1+j}{1-j} = -\frac{\pi}{4}, \\ \operatorname{arcctg} (-1) &= \frac{1}{2j} \ln \frac{-1+j}{-1-j} = \frac{1}{2j} \ln \frac{1-j}{1+j} = -\frac{\pi}{4}. \end{aligned}$$

Мы видим, что последнее значение арккотангенса противоречит традиционному значению  $\operatorname{arcctg} (-1) = 3\pi/4$ . Кроме того,  $\operatorname{arctg} (-1) + \operatorname{arcctg} (-1) = -\frac{\pi}{2} \neq \frac{\pi}{2}$ . Значит, и вообще

$$\operatorname{arctg} z + \operatorname{arcctg} z \neq \frac{\pi}{2}.$$

К этому следует добавить, что при  $z = x$  так определенное главное значение арккотангенса принадлежит диапазону

$$-\frac{\pi}{2} < \operatorname{arcctg} z \leq \frac{\pi}{2},$$

а сам он разрывен, см. рис. 4.

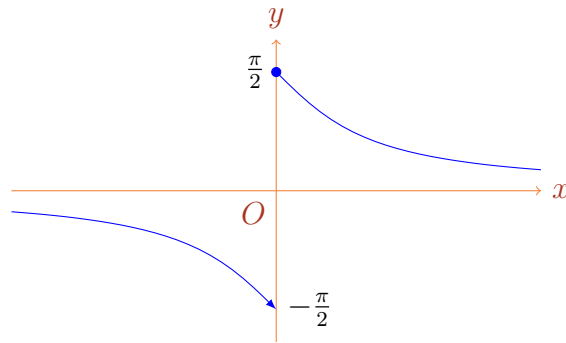


Рис. 4. Разрывный арккотангенс.

Тем не менее данное определение главного значения арккотангенса имеет ту же основу, что и у других комплексных обратных функций (главное значение логарифма), и, например, система символьных вычислений *Mathematica*, ставящая во главу угла методы комплексного анализа, использует именно такое определение.

Перейдем к другому определению этой функции, призванному согласовать комплексный арккотангенс с обычным, действительным. Для этого можно воспользоваться равенством (П4) при  $k = 0$  и главном значении арктангенса:

$$\operatorname{arcctg} z = \frac{\pi}{2} - \operatorname{arctg} z.$$

Тем самым сразу обеспечивается выполнение равенства

$$\operatorname{arctg} z + \operatorname{arcctg} z = \frac{\pi}{2}.$$

Можно показать, что в этом случае для действительного  $z = x$  диапазон изменения главного значения арккотангенса традиционен:

$$0 \leq \operatorname{arcctg} z \leq \pi,$$

и вообще мы получаем известный со школьной скамьи арккотангенс. Очевидно, что теперь  $\operatorname{arcctg}(-1) = \frac{\pi}{2} - \operatorname{arctg}(-1) = \frac{\pi}{2} - (-\frac{\pi}{4}) = \frac{3\pi}{4}$ . Правда,

$$\operatorname{arcctg}(-1) = \frac{3\pi}{4} \neq -\frac{\pi}{4} = \operatorname{arctg}(-1) = \operatorname{arctg} \frac{1}{-1},$$

и, следовательно, в общем случае равенство (П5) не выполняется.

Видимо, поддерживая традиции функций действительного переменного, система символьных вычислений *Maple* использует второе определение главного значения арккотангенса.

Рассмотрение двух определений  $\operatorname{arcctg} z$  показывает, что каждое из них имеет свои преимущества и недостатки, так что, какое из них выбрать для решения тех или иных задач, диктуется этими самыми задачами, доступными системами символьных вычислений и предпочтениями исследователя.

2) Формулы сложения:

$$\begin{aligned} \operatorname{sh}(x+y) &= \operatorname{sh} x \operatorname{ch} y + \operatorname{sh} y \operatorname{ch} x, & \operatorname{sh}(x-y) &= \operatorname{sh} x \operatorname{ch} y - \operatorname{sh} y \operatorname{ch} x, \\ \operatorname{ch}(x+y) &= \operatorname{ch} x \operatorname{ch} y + \operatorname{sh} x \operatorname{sh} y, & \operatorname{ch}(x-y) &= \operatorname{ch} x \operatorname{ch} y - \operatorname{sh} x \operatorname{sh} y, \\ \operatorname{th}(x+y) &= \frac{\operatorname{th} x + \operatorname{th} y}{1 + \operatorname{th} x \operatorname{th} y}, & \operatorname{th}(x-y) &= \frac{\operatorname{th} x - \operatorname{th} y}{1 - \operatorname{th} x \operatorname{th} y}, \end{aligned}$$

$$\operatorname{cth}(x+y) = \frac{1 + \operatorname{cth} x \operatorname{cth} y}{\operatorname{cth} x + \operatorname{cth} y}, \quad \operatorname{cth}(x-y) = \frac{1 - \operatorname{cth} x \operatorname{cth} y}{\operatorname{cth} x - \operatorname{cth} y}.$$

Формулы двойного аргумента:

$$\begin{aligned} \operatorname{sh} 2x &= 2 \operatorname{sh} x \operatorname{ch} x, & \operatorname{ch} 2x &= \operatorname{ch}^2 x + \operatorname{sh}^2 x, \\ \operatorname{th} 2x &= \frac{2 \operatorname{th} x}{1 + \operatorname{th}^2 x}, & \operatorname{cth} 2x &= \frac{1 + \operatorname{cth}^2 x}{2 \operatorname{cth} x}. \end{aligned}$$

Формулы половинного аргумента:

$$\begin{aligned} \operatorname{sh}^2 \frac{x}{2} &= \frac{\operatorname{ch} x - 1}{2}, & \operatorname{ch}^2 \frac{x}{2} &= \frac{\operatorname{ch} x + 1}{2}, \\ \operatorname{th}^2 \frac{x}{2} &= \frac{\operatorname{ch} x - 1}{\operatorname{ch} x + 1}, & \operatorname{cth}^2 \frac{x}{2} &= \frac{\operatorname{ch} x + 1}{\operatorname{ch} x - 1}. \end{aligned}$$

Замена сложения умножением:

$$\begin{aligned} \operatorname{sh} x + \operatorname{sh} y &= 2 \operatorname{sh} \frac{x+y}{2} \operatorname{ch} \frac{x-y}{2}, & \operatorname{sh} x - \operatorname{sh} y &= 2 \operatorname{sh} \frac{x-y}{2} \operatorname{ch} \frac{x+y}{2}, \\ \operatorname{ch} x + \operatorname{ch} y &= 2 \operatorname{ch} \frac{x+y}{2} \operatorname{ch} \frac{x-y}{2}, & \operatorname{ch} x - \operatorname{ch} y &= 2 \operatorname{sh} \frac{x+y}{2} \operatorname{sh} \frac{x-y}{2}, \\ \operatorname{th} x \pm \operatorname{th} y &= \frac{\operatorname{sh}(x \pm y)}{\operatorname{ch} x \operatorname{ch} y}, & \operatorname{cth} x \pm \operatorname{cth} y &= \frac{\operatorname{sh}(y \pm x)}{\operatorname{sh} x \operatorname{sh} y}. \end{aligned}$$

Замена умножения сложением:

$$\begin{aligned} \operatorname{sh} x \operatorname{sh} y &= \frac{1}{2} [\operatorname{ch}(x+y) - \operatorname{ch}(x-y)], \\ \operatorname{sh} x \operatorname{ch} y &= \frac{1}{2} [\operatorname{sh}(x+y) + \operatorname{sh}(x-y)], \\ \operatorname{ch} x \operatorname{ch} y &= \frac{1}{2} [\operatorname{ch}(x+y) + \operatorname{ch}(x-y)]. \end{aligned}$$

В следующей таблице показано, как гиперболические функции, расположенные в первом столбце выражаются через гиперболические функции в других столбцах.

$\operatorname{sh} x$		$\pm \sqrt{\operatorname{ch}^2 x - 1}$	$\frac{\operatorname{th} x}{\sqrt{1 - \operatorname{th}^2 x}}$	$\pm \frac{1}{\sqrt{\operatorname{cth}^2 x - 1}}$
$\operatorname{ch} x$	$\sqrt{\operatorname{sh}^2 x + 1}$		$\frac{1}{\sqrt{1 - \operatorname{th}^2 x}}$	$\pm \frac{\operatorname{cth} x}{\sqrt{\operatorname{cth}^2 x - 1}}$
$\operatorname{th} x$	$\frac{\operatorname{sh} x}{\sqrt{\operatorname{sh}^2 x + 1}}$	$\pm \frac{\sqrt{\operatorname{ch}^2 x - 1}}{\operatorname{ch} x}$		$\frac{1}{\operatorname{cth} x}$
$\operatorname{cth} x$	$\frac{\sqrt{\operatorname{sh}^2 x + 1}}{\operatorname{sh} x}$	$\pm \frac{\operatorname{ch} x}{\sqrt{\operatorname{ch}^2 x - 1}}$	$\frac{1}{\operatorname{th} x}$	

Правило знаков для формул в таблице очень простое: если  $x > 0$ , перед корнем следует взять знак плюс, а если  $x < 0$  — знак минус.



## 3) Обратные гиперболические функции

**Ареасинус и ареакосинус**

Обратные гиперболические функции определяются тем же способом, что и обратные тригонометрические функции, т.е. решением подходящих уравнений.

Функция, обратная гиперболическому синусу, называемая **ареасинусом**, является решением уравнения  $z = \operatorname{sh} w$  относительно  $w$ . Используя определение гиперболического синуса, получаем

$$z = \frac{e^w - e^{-w}}{2} = \frac{t - 1/t}{2}, \quad t^2 - 2zt - 1 = 0,$$

где  $t = e^w$ . Решим это уравнение относительно  $t$ :

$$t = z + \sqrt{1 + z^2}, \quad e^w = z + \sqrt{1 + z^2}, \quad w = \operatorname{Ln} \left( z + \sqrt{1 + z^2} \right).$$

Следовательно, ареасинус  $\operatorname{Arsh} z$  выражается формулой

$$w = \operatorname{Arsh} z = \operatorname{Ln} \left( z + \sqrt{1 + z^2} \right).$$

Понятно, что эта функция многозначна. Ее главное значение,  $\operatorname{arsh} z$ , определяется главным значением квадратного корня и главным значением логарифма.

Аналогично, решая относительно  $w$  уравнение  $z = \operatorname{ch} w$ , определяем функцию, обратную гиперболическому косинусу, называемую **ареакосинусом**. Из определения гиперболического косинуса находим, что

$$z = \frac{e^w + e^{-w}}{2} = \frac{t + 1/t}{2}, \quad t^2 - 2zt + 1 = 0,$$

где  $t = e^w$ . Решим это уравнение относительно  $t$ :

$$t = z + \sqrt{z^2 - 1}, \quad e^w = z + \sqrt{z^2 - 1}, \quad w = \operatorname{Ln} \left( z + \sqrt{z^2 - 1} \right).$$

Следовательно, ареакосинус  $\operatorname{Arch} z$  выражается формулой

$$w = \operatorname{Arch} z = \operatorname{Ln} \left( z + \sqrt{z^2 - 1} \right).$$

И эта функция многозначна, а ее главное значение,  $\operatorname{arch} z$ , определяется главным значением квадратного корня и главным значением логарифма.

Нетрудно установить связи между рассматриваемыми ареафункциями и обратными тригонометрическими функциями:

$$\begin{aligned} \operatorname{Arsh} z &= j \operatorname{Arcsin}(-jz), \quad \operatorname{Arch} z = j \operatorname{Arccos} z, \\ \operatorname{Arcsin} z &= -j \operatorname{Arsh} jz, \quad \operatorname{Arccos} z = -j \operatorname{Arch} z. \end{aligned}$$

**Ареатангенс и ареакотангенс**

Определим функцию  $\operatorname{Arth} z$ , которую называют **ареатангенсом**, обратную гиперболическому тангенсу, из решения уравнения  $z = \operatorname{th} w$  относительно  $w$ . Определение гиперболического тангенса приводит к уравнению

$$z = \operatorname{th} w = \frac{\operatorname{sh} w}{\operatorname{ch} w} = \frac{e^w - e^{-w}}{e^w + e^{-w}} = \frac{e^{2w} - 1}{e^{2w} + 1} = \frac{t - 1}{t + 1}, \quad zt + z = t - 1,$$

где  $t = e^{2w}$ . Найдем  $t$ :

$$t = \frac{1+z}{1-z}, \quad e^{2w} = \frac{1+z}{1-z}, \quad 2w = \operatorname{Ln} \frac{1+z}{1-z},$$

$$w = \operatorname{Arth} z = \frac{1}{2} \operatorname{Ln} \frac{1+z}{1-z}.$$

И эта функция многозначна, а ее главным значением,  $\operatorname{arth} z$ , является главное значение логарифма.

Наконец, из уравнения  $z = \operatorname{cth} w$  определим функцию  $\operatorname{Arcth} z$ , называемую **ареакотангенсом**. Пользуемся для этого, естественно, определением гиперболического котангенса:

$$z = \operatorname{cth} w = \frac{\operatorname{ch} w}{\operatorname{sh} w} = \frac{e^w + e^{-w}}{e^w - e^{-w}} = \frac{e^{2w} + 1}{e^{2w} - 1} = \frac{t+1}{t-1}, \quad zt - z = t + 1,$$

где  $t = e^{2w}$ . Найдем  $t$ :

$$t = \frac{z+1}{z-1}, \quad e^{2w} = \frac{z+1}{z-1}, \quad 2w = \operatorname{Ln} \frac{z+1}{z-1},$$

$$w = \operatorname{Arcth} z = \frac{1}{2} \operatorname{Ln} \frac{z+1}{z-1}.$$

Очевидно, что справедливо равенство

$$\operatorname{Arcth} z = \operatorname{Arth} \frac{1}{z}.$$

Соотношения между этими обратными гиперболическими и соответствующими обратными тригонометрическими функциями таковы:

$$\operatorname{Arth} z = j \operatorname{Arctg}(-jz), \quad \operatorname{Arcth} z = j \operatorname{Arcctg} jz,$$

$$\operatorname{Arctg} z = -j \operatorname{Arth} jz, \quad \operatorname{Arcctg} z = j \operatorname{Arcth} jz.$$

По поводу главного значения ареакотангенса можно во многом повторить рассуждения, приведенные по поводу арккотангенса, но мы не станем этого делать и примем, что главное значение ареакотангенса,  $\operatorname{arth} z$  получается из определения ареакотангенса для главного значения логарифма. Такое определение использует, например, система *Mathematica*.

### Действительный аргумент

Полагая в определениях главных значений ареафункций  $z = x + j0 = x$ , получаем обратные гиперболические функции действительного аргумента:

$$\operatorname{arsh} x = \ln \left( x + \sqrt{1+x^2} \right), \quad \operatorname{arch} x = \ln \left( x \pm \sqrt{x^2-1} \right),$$

$$\operatorname{arth} x = \frac{1}{2} \operatorname{Ln} \frac{1+x}{1-x}, \quad \operatorname{arcth} x = \frac{1}{2} \operatorname{Ln} \frac{x+1}{x-1}.$$

Плюс перед корнем в выражении для ареакосинуса соответствует выбранной ветви комплексного ареакосинуса. Минус добавлен, чтобы для полноты картины изобразить еще одну ветвь этой функции, как это делается при изображении квадратного корня  $y = \pm\sqrt{x}$ .

Графики ареафункций показаны на рис. 5.

4) Все основные элементарные комплексные функции встроены в систему *Mathematica*. Как уже отмечалось, *Mathematica* работает только с главными значениями комплексных

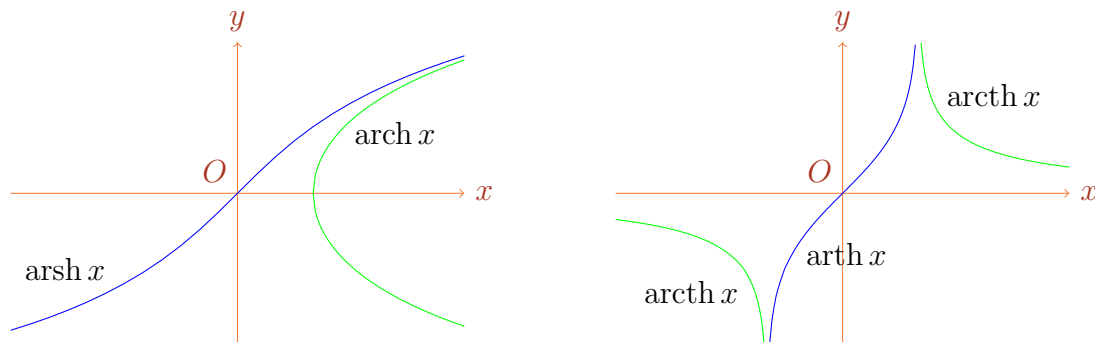


Рис. 5. Обратные гиперболические функции действительного аргумента.

функций, которые в этой системе имеют свои названия. Вот список соответствия отечественных названий функций и их названий в системе *Mathematica*:

exp, e ~ Exp, ln ~ Log,  
 sin ~ Sin, cos ~ Cos, tg ~ Tan, ctg ~ Cot,  
 arcsin ~ ArcSin, arccos ~ ArcCos, arctg ~ ArcTan, arcctg ~ ArcCot,  
 sh ~ Sinh, ch ~ Cosh, th ~ Tanh, cth ~ Coth,  
 arsh ~ ArcSinh, arch ~ ArcCosh, arth ~ ArcTanh, arcth ~ ArcCoth.

С помощью оператора TrigToExp, преобразующего тригонометрические выражения в экспоненциальные, можно получить формулы, используемые системой *Mathematica* для вычисления значений тех или иных комплексных функций. Например,

$$\text{TrigToExp}[\text{Cos}[z]] \\ \frac{e^{-Iz}}{2} + \frac{e^{Iz}}{2}$$

Это совпадает с нашим определением комплексного косинуса.

Следующий пример:

$$\text{ArcSin}[z] // \text{TrigToExp} \\ -I \text{Log}[Iz + \sqrt{1 - z^2}]$$

что практически совпадает с определением (П1).

Выражение для главного значения арктангенса

$$\text{TrigToExp}[\text{ArcTan}[z]] \\ \frac{1}{2} I \text{Log}[1 - Iz] - \frac{1}{2} I \text{Log}[1 + Iz]$$

совпадает с формулой (П2).

Главное значение арккотангенса имеет вид

$$\text{TrigToExp}[\text{ArcCot}[z]] \\ \frac{1}{2} I \text{Log}\left[1 - \frac{I}{z}\right] - \frac{1}{2} I \text{Log}\left[1 + \frac{I}{z}\right]$$

так что сразу видно выполнение равенства (П5), а следствия, вытекающие из этого факта, обсуждались выше.

Можно проверить некоторые тождества:

$$\text{ComplexExpand}[\text{ArcSin}[z] + \text{ArcCos}[z]] \\ \frac{\pi}{2}$$

```
ComplexExpand[ArcTan[z] - ArcCot[1/z]]
```

```
0
```

Вычисление значений комплексных функций (только главных значений!) производится обычным образом:

```
ComplexExpand[I^I]
```

```
 $e^{-\pi/2}$ 
```

```
 $e^{2\pi I}$ 
```

```
1
```

```
Cos[I] // N
```

```
1.54308
```

## Литература

- [1] Письменный Д.Т. *Конспект лекций по высшей математике*. – М.: Рольф, 2000. Ч. 2. – с. 188–192.
- [2] Янпольский А.Р. *Гиперболические функции*. – М.: Физматгиз, 1960.